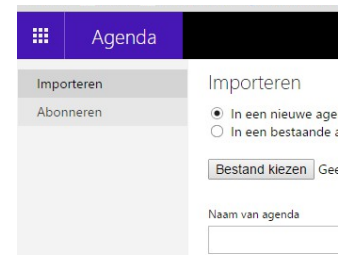
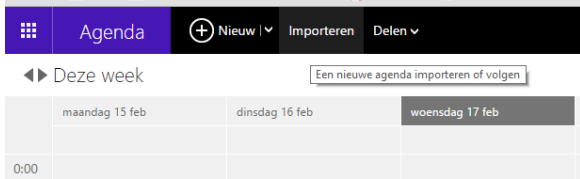


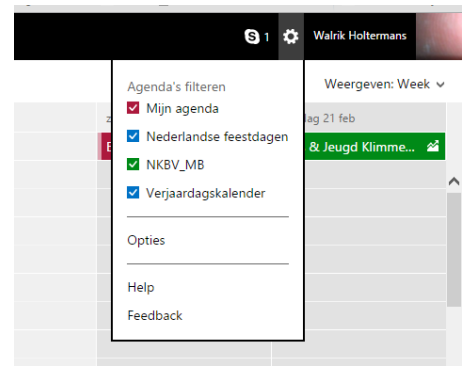
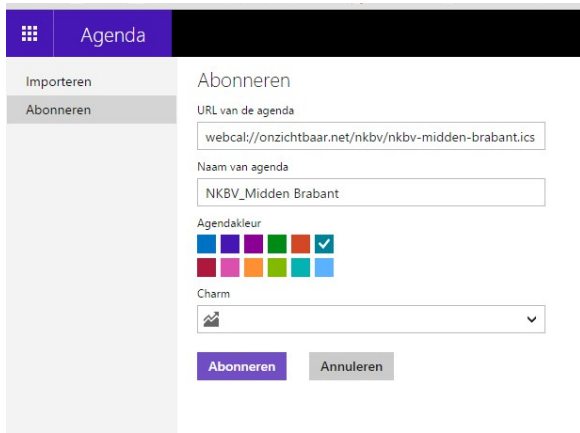
# Importeren externe agenda in Outlook.com

Hoe kan je een webagenda integreren in je eigen online-agenda van Hotmail / Outlook?  
Dat gaat zo: Klik op Importeren bovenaan je agendapagina van Outlook.com



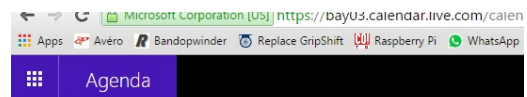
Klik daarna op abonneren, links in beeld:

Vul de URL in, en geef deze agenda een logische naam, zoals NKBV Midden Brabant. Stel eventueel een kleur in een figuurtje (charm). Klik daarna op Abonneren.

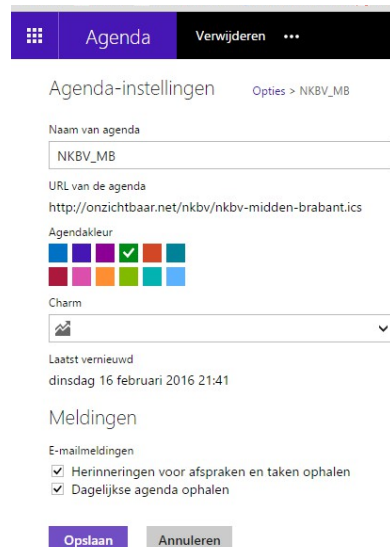


Je komt dan weer terug in je agenda. Rechtsboven via het tandwielje kan je aangegeven welke externe agenda's je zichtbaar wilt hebben in je eigen agenda. Klik je er op, dan verdwijnt of verschijnt het vinkje.

Klik je op Opties, en op de betreffende externe agenda, dan kan je hier instellen dat dagelijks de wijzigingen worden opgehaald.



Veel succes!



Opties

Je herinnering- en agenda-instellingen bewerken

- Mijn agenda
  - Nederlandse feestdagen
  - NKBV\_MB
  - Verjaardagskalender
- Een nieuwe agenda toevoegen